

登録申込票の記入方法

以下の項目について、ご記入をお願いいたします。

- ①学校名
- ②所在地
- ③連絡先
- ④学校長氏名
- ⑤青少年赤十字担当教諭氏名

各項目の記入をお願いいたします。

※連絡先について、ご担当の先生が所属する学年や職員室などへの直通の番号がある場合は、代表番号ではなく直通番号をご記入ください。ご担当者の氏名とメールアドレスの記入を必ずお願いいたします。

- ⑥登録メンバー数：青少年赤十字に登録する児童・生徒や指導者の数をご記入ください。

(例1) ボランティア委員のみ登録する場合

学年	学級または グループ数	メンバー数		指導者数
		男	女	
	1	3	8	1

(例2) 1クラスのみ登録する場合

学年	学級または グループ数	メンバー数		指導者数
		男	女	
5	1	15	17	1

- ⑦登録形態：該当するグループ種別の□にレ点でチェックをして下さい。

- ⑧名称：全校または学年での登録以外の場合に記入してください。





(例) ○○高校 JRC 部、●●中学校保健委員会、○○小学校福祉委員会など

- ⑨新入メンバー数：入部・入学した児童・生徒数に加え、転入した児童・生徒なども合計した人数をご記入ください。

- ⑩活動内容：「健康安全プログラムや防災教育講演の実施、資機材の貸出、募金活動など」主な活動内容について記入してください

- ⑪グッズ送付希望：メンバーグッズの送付が必要な場合には「希望する」を○で囲んだ上、必要数欄に該当数を記入してください。

- ◆登録式の実施予定：青少年赤十字 登録式を希望される場合は、「貴校学校長より、日赤神奈川支部 事務局長あて」の別途文書にてご依頼ください。

グッズ名	画像	説明
メンバーバッジ		<p>新入メンバーを対象に送付します。 径 13mm。ピンタック式。 (小・中・高校生用)</p>
署名用紙		<p>児童・生徒に対して、JRC メンバーになったことを意識付けるために使用します。 返送の必要はなく、教室・掲示板に貼って活用できます。</p>
デュナン像とちかいのポスター		<p>赤十字の創設者のひとり、アンリー・デュナンの肖像画と青少年赤十字のちかいの言葉のポスターです。教室などに貼って活用できます。 デュナン像 (B4 版)、ちかい (B3 版)。</p>
まもるいのち ひろめるぼうさい		<p>青少年赤十字防災教材プログラム。総合的な学習の時間や特別活動など、防災教育(授業)にご活用ください。各学校、教員数分を最大とします。 <u>こちらの送料は学校負担(着払い)でお願いします。</u></p>

※今年度から「ひよこキーホルダー、メンバーカード」の取り扱いを停止させていただきます。

備考欄：その他、支部への要望などがありましたらご記入ください。